

Fiche activité bricolage : mini arbalète

Temps de fabrication : 10min


Age des enfants : entre 6 et 10 ans

matériel :

3 pinces a linge - 1 élastique - des allumettes



Les étapes de réalisation :

1) Séparer une épingle à linge en 2




2) Mettre la partie de la première pince dans la deuxième

3) prendre une troisième pince et l'emboîter comme sur la photo



4) prendre un élastique et l'enrouler autour de la première pince à linge et comme sur la photo

5) pour lancer l'allumette, il suffit d'ouvrir la troisième pince



On peut décorer l'arbalète en la peignant de différentes couleurs ou des pompons etc...