Du 5 juillet au
31 août 2025

Jeu de piste de l'été

La recette perdue
du gâteau magique à la vanille

Ville amie des enfants

CHOLET CŒUR DE VILLE

CHOLET

La recette perdue
du gâteau magique à la vanille

Juliette est une petite fille de 10 ans. Elle a une passion, faire la cuisine avec sa maman. Elle est forcément très gourmande et ce qu'elle adore par dessus tout, ce sont les gâteaux.
D'ailleurs, son préféré est le gâteau magique à la vanille... Quel délice !
Ce qui l'amuse, c'est qu'il s'agit d'une seule préparation, ou plus exactement une seule pâte qui, (comme par magie) se divise en trois après la cuisson...

Malheureusement, Pierre, le petit frère de Juliette, a lui aussi une passion qui est celle de faire des bêtises !
Ce petit coquin a colorié, crayonné et déchiré le livre de recettes ...

Aussi, Juliette n'est plus en mesure de réaliser ce gâteau si délicieux car il lui manque des ingrédients et certaines étapes de la recette.

À toi de l'aider à retrouver des indices dans les vitrines des magasins du centre-ville pour reconstituer l'intitulé exact de la recette.

Bien entendu, il est préférable que tu sois accompagné.e d'un adulte et munis-toi d'un stylo.

INDICE 1

DÉPART PLACE TRAVOT
(positionne-toi près du manège)

Pour commencer, tu dois te diriger rue Nationale, côté des numéros impairs. Tu verras, elle est facile à repérer car une pharmacie se trouve à l'angle de cette rue.

Juliette a quelques souvenirs quant aux ingrédients qu'elle doit utiliser pour faire son gâteau, mais malheureusement, sa liste n'est pas complète.

L'indice se trouve dans la vitrine du magasin _____

Juliette devra utiliser _____ grammes de farine.

Bravo !

Sais-tu qui a inventé la farine ?

On pense que la farine a été inventée par les peuples d'Asie Mineure.
La culture du blé (avec laquelle on fait de la farine) s'est répandue au fil du temps dans toute l'Europe, et est aujourd'hui l'un des aliments de base d'une bonne nutrition pour de nombreuses populations à travers le monde.

INDICE 2

Pour trouver le prochain indice, tu dois longer la rue Nationale, toujours sur le même trottoir. Lorsque tu arrives sur une place, alors, tu dois emprunter une autre rue.

À toi de découvrir son nom :

T' R

Il s'agit de la rue _____

Lorsque tu arrives au bout de cette rue, tu dois tourner à gauche, et te positionner sur le trottoir des numéros pairs.

Juliette est certaine qu'il faut qu'elle mette un produit liquide dans la préparation de son gâteau.
Encore une fois, elle a besoin de ton aide…

À toi de le retrouver :

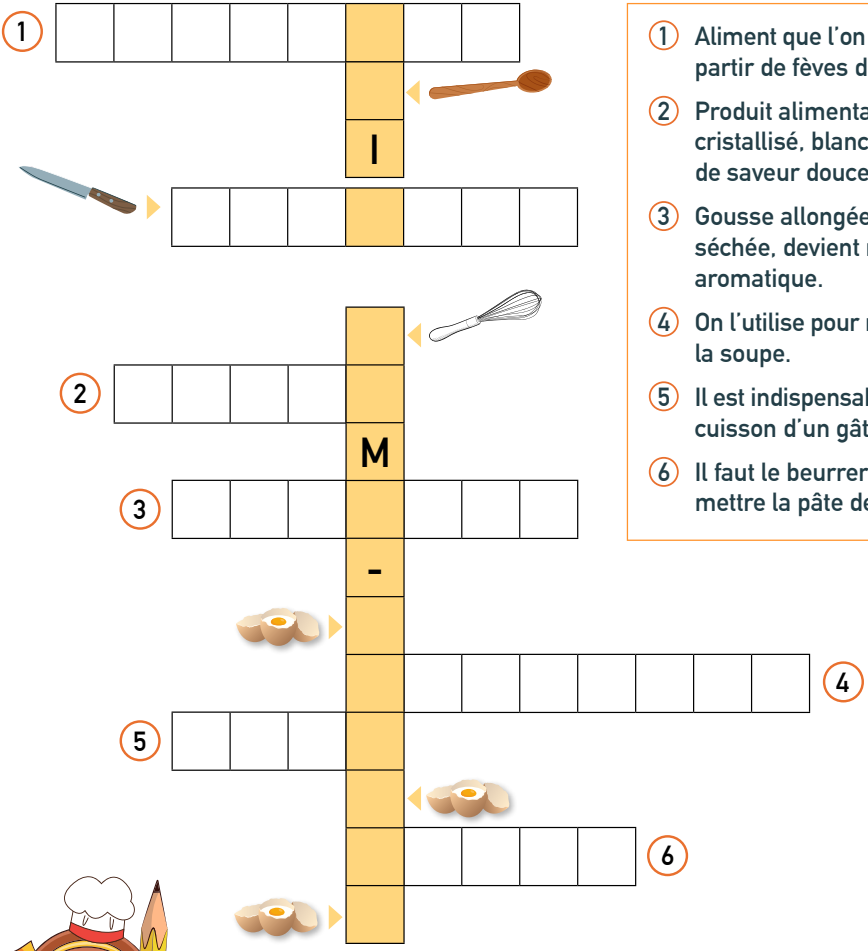

1. Aliment que l'on fabrique à partir de fèves de cacao.
2. Produit alimentaire cristallisé, blanc ou roux, de saveur douce.
3. Gousse allongée qui, séchée, devient noire et aromatique.
4. On l'utilise pour manger de la soupe.
5. Il est indispensable pour la cuisson d'un gâteau.
6. Il faut le beurrer avant de mettre la pâte dedans.

= É

= D

= A

L'aliment est du _____

Super ! Cependant, Juliette ne se souvient plus du tout de la quantité de cet aliment qu'elle doit mettre dans la préparation de son gâteau.
Regarde bien les vitrines des magasins et tu trouveras la réponse.

L'indice se trouve dans la vitrine du magasin _____

Elle devra utiliser _____ ml de cet aliment

Connais-tu l'origine de l'aliment que tu viens de découvrir ?

Il est consommé depuis 12 000 ans et est présent dans toutes les civilisations. Il est vital par excellence, à la fois ressource alimentaire et reste aujourd'hui synonyme de richesse et d'abondance. Il a traversé les siècles et reste un des aliments les plus ancré dans notre consommation.

INDICE 3

À présent, tu dois faire demi-tour, toujours dans la même rue, mais du côté des numéros impairs.

Juliette sait qu'il est indispensable de mettre de l'eau dans la préparation du gâteau. Quelle galère, elle se souvient qu'elle doit en mettre une cuillère, soit 1,5 cl, mais à ton avis, cela correspond à une cuillère à soupe ou à une cuillère à café ?

C'est dans la vitrine d'un magasin que tu trouveras la réponse.

L'indice se trouve dans la vitrine du magasin _____

Juliette devra utiliser une cuillère à _____

INDICE 4

Pour continuer le jeu, tu dois maintenant rejoindre la place Travot et trouver le nom de la rue que tu dois ensuite emprunter :

= S


= D

= J

= N

= U

= E

= R

12 + 8 = O

5 + 2 = L

		A	

	20		7			

Il s'agit de la rue _____

Au bout de cette rue se trouve la place Rougé, et c'est là que tu trouveras le prochain indice.

La recette indique qu'il faut mélanger délicatement les blancs des œufs en neige avec la préparation du gâteau. Cependant, le reste des indications est tout rayé et Juliette ne parvient pas à lire le nom de l'ustensile à utiliser pour monter les blancs. Elle a donc besoin de ton aide.

À toi de bien observer les vitrines des magasins pour trouver cet indice.

L'indice se trouve dans la vitrine du magasin _____

Juliette devra utiliser un _____

Des blancs en neige : comment ça marche ?

Un peu de chimie !
Lorsque l'on fouette des blancs d'œufs, le mouvement du fouet permet d'introduire des bulles d'air dans les blancs, composés à 90 % d'eau et à 10 % de protéines, enroulées sur elles-mêmes.
Les protéines du blanc se déroulent alors et se placent autour des bulles d'air, les retenant dans l'eau du blanc de l'œuf.

Bravo !

Tu es vraiment d'une aide précieuse pour Juliette.

INDICE 5

Pour trouver le prochain indice, tu dois emprunter la rue Pedro Portugal qui t'amènera aux Arcades Rougé.

Juliette a le souvenir qu'elle doit utiliser deux aliments et en mettre la même quantité. Cependant, quels sont-ils ?

Dans ce secteur, et dans la vitrine d'un magasin, tu trouveras le 5ème indice à l'aide d'une grille dans laquelle sont cachés les deux ingrédients manquant à la recette.

L'indice se trouve dans la vitrine du magasin _____

Juliette devra utiliser du _____ et du _____

Encore bravo ! Juliette a retrouvé tous les ingrédients qui lui manquaient pour faire son gâteau.

Le sais-tu ?

Le premier ingrédient que tu as trouvé, et que tous les enfants adorent (surtout dans les bonbons) … est formé d'une molécule de glucose et d'une molécule de fructose.
Sa formule chimique est la suivante : $C_{12}H_{22}O_{11}$.
Quant au deuxième ingrédient, sa production remonterait aux origines de la civilisation. Il est notamment évoqué dans la Bible. Par ailleurs, on a retrouvé des traces de sa présence dans une tombe en Égypte, vieille de plus de 2 000 ans !

INDICE 6

Pour le 6ème indice, tu dois rester dans le même secteur.

Juliette sait que pour que la magie opère dans son gâteau, elle doit scrupuleusement respecter le temps de cuisson.

Bien entendu, Pierre, le petit frère de Juliette, a bien pris le soin de le griffonner dans le livre de recettes.

Toujours dans les Arcades Rougé, tu dois trouver cet indice dans la vitrine d'un magasin.

L'indice se trouve dans la vitrine de la _____

Le temps de cuisson du gâteau magique à la vanille est de _____

INDICE 7

Pour le 7ème et dernier indice, tu dois faire demi-tour et, avant de sortir des Arcades Rougé, tourner à gauche pour emprunter la rue du Petit Conseil. Au bout de cette rue, à droite, se trouve la rue Nationale.

Positionne-toi à présent sur le trottoir des numéros pairs de cette rue.

Par chance, Pierre n'a pas crayonné l'indication de la chaleur du four. Cependant, la recette mentionne qu'elle doit être réglée sur le thermostat 5, alors que le four de Juliette indique uniquement des degrés.

À toi de l'aider à trouver la température exacte de la cuisson du gâteau en observant bien les vitrines des magasins.

L'indice se trouve dans la vitrine du magasin _____

Juliette devra régler son four à _____ °C

N'OUBLIE PAS DE PRÉCISER TES COORDONNÉES À LA FIN DE CE LIVRET



Notes

IDÉE KDO

OFFREZ
UN ABONNEMENT À LA LUDOTHÈQUE

Pour tout savoir, flashe ce code !

FÉLICITATIONS !

Grâce à toi Juliette a retrouvé tous les éléments qui lui manquaient pour faire le gâteau magique à la vanille.
Pour qu'elle puisse te remercier et t'envoyer la recette complète, dépose ce document dans la boîte aux lettres prévue à cet effet place Travot (à proximité du manège).

Surtout, n'oublie pas de préciser tes coordonnées.

Nom :

Prénom :

Adresse :

Âge : ☐ Garçon ☐ Fille

Je soussigné :

Le traitement de vos données personnelles nécessitent votre consentement (veuillez cocher la case suivante) :

☐ La Ville de Cholet, située Rue Saint Bonaventure 49 321 Cholet Cedex, traite vos données personnelles dans le cadre de votre participation au jeu de piste.*

Cholet, le

Signature(s) :

(Si mineur, ajouter la signature du représentant légal)

*Vos données personnelles seront communiquées aux Directions internes des Relations Extérieures, des Ressources Numériques, et à notre prestataire " La Poste " pour l'envoi d'une récompense. Les données seront conservées jusqu'à 3 mois après la clôture du jeu.
Vous disposez d'un droit d'accès de rectification, d'effacement et/ou de portabilité sur vos données personnelles.

Vous pouvez également retirer votre consentement, demander la limitation et/ou vous opposer au traitement de vos données. Pour exercer ces droit, contactez le Délégué de la Protection des Données par mail à dpo@choletagglomeration.fr.
Si vous estimez que vos droits ne sont pas respectés, vous pouvez adresser une réclamation à la CNIL.

Direction de la Communication - Cholet, Ville et Agglomération - juillet 2025 - visuels : Shutterstock

Livret de jeu disponible sur cholet.fr Infos 02 72 77 22 04